



Smarter



IL TERMOSTATO CONNESSO CON WI-FI INTEGRATO



APP BTICINO THERMOSTAT





COMFORT E RISPARMIO ENERGETICO OVUNQUE TU SIA

Smarter: il termostato Wi-Fi,
semplice da usare e sempre connesso.



Grazie al suo display touch, il termostato può essere comandato con un semplice tocco.

Massimo comfort con un semplice tocco, ovunque tu sia.

Da oggi c'è un nuovo termostato: Smarther. È connesso, semplice e perfetto per tutti.

Vuoi ottenere il massimo comfort localmente? Basta un semplice tocco sul dispositivo per attivare riscaldamento o raffrescamento e modificare la temperatura. Tramite la APP e lo

smartphone puoi invece creare in modo semplice i tuoi programmi e avere un livello di gestione del clima domestico più smart, anche quando sei lontano da casa.



Un suo corretto utilizzo permette di risparmiare sui consumi energetici per il riscaldamento.



DESIGN
ESSENZIALE
STILE MODERNO

Sottile, di colore bianco, effetto vetro,
per una perfetta integrazione con tutti
gli stili abitativi e con tutte le linee civili.

Eleganza e funzionalità in pochi millimetri di spessore:
un dispositivo per tutti, semplice da comprendere e facile
da utilizzare, che nasconde una tecnologia sottile e moderna.



Un design minimale e raffinato, in cui lo spessore sottile e la finitura bianca effetto vetro lo rendono versatile e adatto in ogni stile abitativo.



Il dettaglio metallizzato è un elemento distintivo che caratterizza l'oggetto e diventa elemento informativo e valorizzante della nuova funzione "Boost".



La luce bianca, discreta, è decorativa e informativa, accompagna l'utente nella comprensione e nell'uso delle funzioni.

COSA PUOI FARE CON IL TERMOSTATO CONNESSO BTICINO?

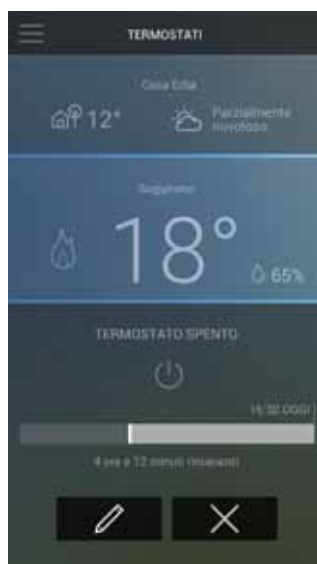


Con la APP
puoi controllare e
regolare la temperatura
ovunque e in qualsiasi
momento.



GEOLOCALIZZAZIONE

Il termostato grazie alla APP sa sempre dove ti trovi, permettendoti così di risparmiare. Uscendo di casa prima del solito (es. alle 8 anziché alle 9) il termostato ti invierà automaticamente una notifica chiedendo se desideri spegnere in anticipo il riscaldamento.



CONTROLLO MANUALE VIA APP

Se hai la necessità di lasciare casa per qualche giorno, potrai, tramite la APP, intervenire da remoto per regolare il termostato (es. in modalità antigelo) indipendentemente dalla programmazione automatica.



La modalità "Boost"
evita gli sprechi
in quanto, al termine
del periodo di
funzionamento,
si ha la certezza
che il riscaldamento
o il raffrescamento
si interrompono.

BOOST

UNA FUNZIONE UNICA
PER UN BENESSERE IN PIÙ

Ottieni immediatamente il comfort desiderato.

Attiva il riscaldamento o il raffrescamento per un tempo limitato, a prescindere dal profilo impostato e dalla temperatura dell'ambiente.

DA SMARTPHONE



Clicca sull'icona della funzione "Boost".



Seleziona la durata (30, 60 o 90 minuti) e conferma. Il riscaldamento è acceso.



La barra rossa indica che la funzione "Boost" è attiva. Puoi annullarla in qualsiasi momento cliccando sulla X.

DA TERMOSTATO



Clicca sull'icona della funzione "Boost".



Seleziona la durata (30, 60 o 90 minuti) e conferma. Il riscaldamento è acceso.



La barra rossa* indica che la funzione "Boost" è attiva. Puoi annullarla in qualsiasi momento cliccando sull'icona.

* Con il passare dei minuti la barra rossa si ridurrà fino ad estinguersi a ciclo di Boost completato.



Installa la APP e
in soli 3 passaggi
puoi già usare il
termostato
connesso

1. CREA IL TUO
ACCOUNT



APP

**Con la APP tramite
lo smartphone puoi:**

- gestire da remoto il termostato connesso in modo semplice ed intuitivo;
- creare e modificare i programmi settimanali;
- gestire gli aggiornamenti del termostato (firmware)

Lo stesso termostato può essere gestito da utenti diversi installando la APP su più smartphones. Inoltre, grazie al Cloud BTicino, dati personali e funzioni saranno gestiti in totale sicurezza.

E se internet non funziona?

Il termostato continua a funzionare in locale seguendo il programma impostato. La APP, non sarà utilizzabile da remoto, ma continuerà a funzionare localmente sulla rete Wi-Fi domestica.




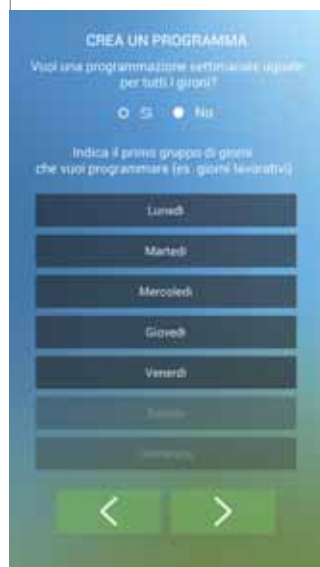
La APP BTicino
Thermostat è gratuita
ed è disponibile su



2. CONNETTI IL TERMOSTATO ALLA RETE WI-FI DI CASA



3. SCEGLI LA PROCEDURA GUIDATA PER CREARE IL PROGRAMMA SETTIMANALE



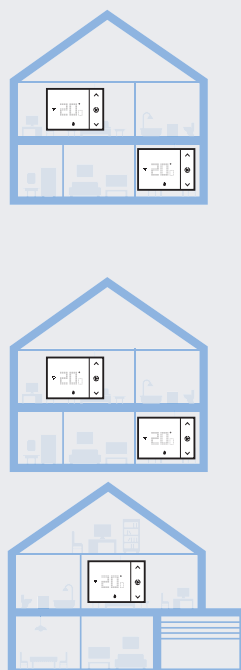
In caso di necessità, potrai chiamare direttamente il servizio assistenza BTicino tramite pulsante Help integrato nell'applicazione, oppure tramite il numero verde 800-837035.

PROGRAMMARE E GESTIRE? CON LA APP È TUTTO MOLTO FACILE.

PIÙ TERMOSTATI? PIÙ ABITAZIONI?

Oltre ad un singolo dispositivo puoi anche gestire:

- più dispositivi che si trovano nella stessa abitazione (sezionamento a zone dell'impianto)
- dispositivi che si trovano in edifici differenti (termostato dell'abitazione e termostato della seconda casa)



Gestione di più termostati

COME INSTALLARLO

Termostato Smarther da INCASSO



Art. X8000



Termostato
WI-FI
installabile
su scatola
da incasso
art. 503E

Installabile anche su:

- scatola tonda da incasso art. 500 (fissaggio tramite tasselli nel muro)
- scatole per cartongesso art. PB503 e art. PB502

Termostato Smarther da PARETE



Art. X8000W



Termostato
WI-FI
installabile
a parete

In entrambe le tipologie

installative predisporre 4 cavi:

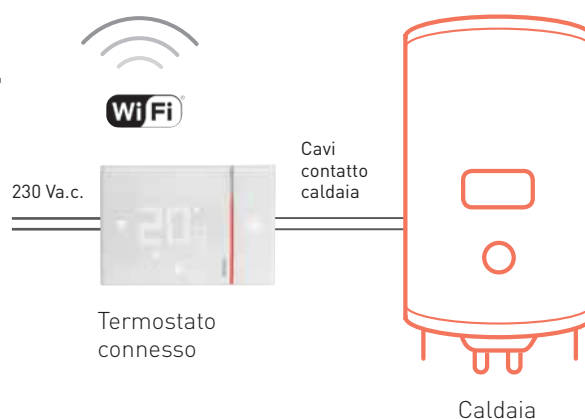
- due per l'alimentazione 230 Va.c.
- due per il contatto della caldaia

* Nota: il termostato connesso BTicino può anche essere installato in sostituzione dei termostati delle caldaie, purché dotati di un contatto in ingresso.

Sostituisci agevolmente il vecchio termostato, sia esso da incasso o da parete, funzionante a pile o alimentato a 230 Va.c.

Nato per essere facile, il nuovo termostato connesso, è **la soluzione ideale sia in caso di nuova installazione, che di sostituzione di un vecchio termostato.**

Da incasso o da parete, la messa in opera del termostato connesso risulta di facile attuazione. Unico accorgimento: in caso di sostituzione di un vecchio termostato a pile, sarà necessario predisporre due cavi per l'alimentazione 230 V.a.c.



Cronotermostato da parete



Cronotermostato da incasso

Cronotermostati BTicino sostituibili con il nuovo termostato connesso

Tabella prodotti sostituibili


| | AXOLUTE | | LIVINGLIGHT | | MÀTIX | |
|--------------------------|---------------------|--------|-------------------|-------------------|---------------|--------------|
| | Incasso | Parete | Incasso | Parete | Incasso | Parete |
| Alimentazione a pile* | HD/HC/HS4451 | | N/NT/L4451 | N/NT/L4450 | AM5721 | N4450 |
| | HC/HS4449 | | N/L4449 | | | |
| Alimentazione 230 V a.c. | | | N/NT/L4448 | | | |

* Nota: per i dispositivi alimentati a pile sarà necessario predisporre i cavi per l'alimentazione a 230 Va.c.

Smarter TERMOSTATO CONNESSO


Caratteristiche e collegamenti

Vista frontale




Vista posteriore

VERSIONE DA INCASSO



VERSIONE DA PARETE





Smarter TERMOSTATO CONNESSO

Catalogo



Articolo **TERMOSTATO CONNESSO**

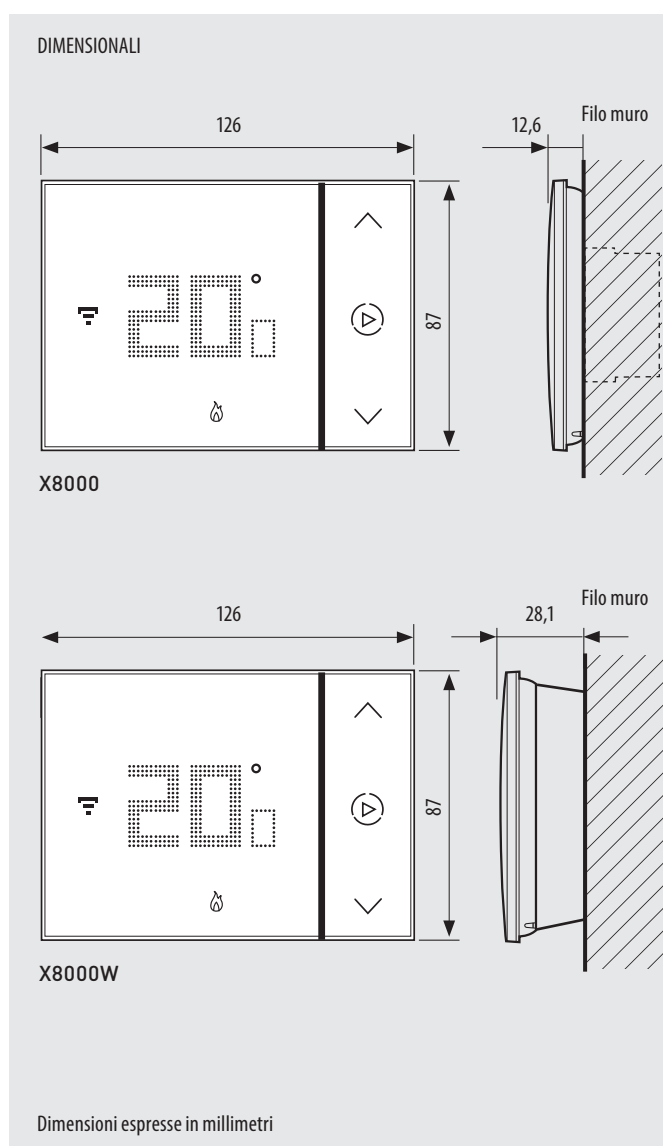
X8000 Il termostato connesso Smarter, in abbinamento con la APP dedicata Thermostat, è un dispositivo che permette di regolare e monitorare la temperatura all'interno degli ambienti in modo preciso e puntuale; tutta la programmazione e gran parte delle funzioni vengono effettuate in maniera semplice ed intuitiva utilizzando la APP. Grazie alla connessione Wi-Fi di cui è dotato, Smarter può essere programmato e comandato da remoto; permette inoltre di visualizzare la temperatura e l'umidità misurate nell'ambiente. Localmente sono possibili l'impostazione del livello di temperatura per il funzionamento manuale e l'attivazione della modalità Boost, che permette di forzare l'accensione dell'impianto per un periodo limitato (30, 60 o 90 minuti) indipendentemente dalla temperatura misurata e da quella programmata.

- Alimentazione 100 - 250Vac, 50/60Hz;
- Assorbimento 2 W max;
- Sezione massima dei cavi 1 x 1,5mm²;
- Misurazione temperature 0°C - 50°C;
- Setpoint temperature 5°C - 40°C,
- Incrementi di 0,5°C;
- Uscita 1 contatto in deviazione libero da potenziale 5(2)A.

Installazione da

- incasso, su scatole art. 503E o art. 500 (per art. 500 prevedere fissaggio tramite tasselli nel muro)
- cartongesso, su scatole art. PB503 e art. PB502

X8000W Caratteristiche: come X8000.
Installazione: a parete, utilizzando viti e tasselli adatti alle caratteristiche della superficie di installazione (muratura, cartongesso, piastrelle ecc.).



Eliot è il nome del programma BTicino dedicato agli oggetti connessi (Internet of things) che identifica tutti quei prodotti o sistemi che, grazie alla possibilità di connettersi ad internet, apportano valore aggiunto in termini di funzionalità, informazioni, interazioni con l'ambiente e utilizzo.

ORGANIZZAZIONE DI VENDITA E CONSULENZA TECNICA

Piemonte • Valle d'Aosta

• Liguria

UFFICIO REGIONALE
10098 RIVOLI (TO)
c/o PRISMA 88 – C.so Susa, 242
Tel. 011/9502611
Fax 011/9502666

Lombardia

UFFICIO REGIONALE
20094 CORSICO (MI)
Via Travaglia, 7
Tel. 02/45874511
Fax 02/45874515

Veneto • Trentino Alto Adige

• Friuli Venezia Giulia

UFFICIO REGIONALE
36100 VICENZA (VI)
c/o Palazzo PLATINUM
Via Vecchia Ferriera, 5
Tel. 0444/870811
Tel. 0444/870861
Fax 0444/870829

Emilia Romagna • RSM

• Marche

UFFICIO REGIONALE
40069 ZOLA PREDOSA (BO)
Via Nannetti, 5/A
Tel. 051/6189911
Fax 051/6189999

UFFICIO REGIONALE
60019 SENIGALLIA (AN)
Via Corvi, 18
Tel. 071/668248
Fax 071/668192

Abruzzo • Molise

• Puglia • Basilicata

UFFICIO REGIONALE
70026 MODUGNO (BA)
Via Paradiso, 33/G
Tel. 080/5352768
Fax 080/5321890

Toscana • Umbria

UFFICIO REGIONALE
50136 FIRENZE
Via Aretina, 265/267
Tel. 055/6557219
Fax 055/6557221

Lazio • Calabria • Campania

UFFICIO REGIONALE
00153 ROMA
Viale della Piramide Cestia, 1
pal. C - 4° piano - int. 15/16
Tel. 06/5783495
Fax 06/5782117

UFFICIO REGIONALE
80059 S. MARIA LA BRUNA
TORRE DEL GRECO (NA)
Via dell'Industria, 22
Tel. 081/8479500
Fax 081/8479510

Sicilia

UFFICIO REGIONALE
95037 SAN GIOVANNI LA PUNTA (CT)
Via Galileo Galilei, 18
Tel. 095/7178883
Fax 095/7179242

Sardegna

UFFICIO REGIONALE
09121 CAGLIARI
c/o centro Commerciale I MULINI
Piano Primo int. 1
Via Piero della Francesca, 3
Località Su Planu
Tel. 070/541356
Fax 070/541146

CALL CENTER



SERVIZIO PREVENTIVAZIONE



Numeri attivi dal lunedì al venerdì
dalle ore 8.30 alle 18.30.

SITO WEB

Per informazioni più approfondite e costantemente aggiornate, consultare il sito

professionisti.bticino.it

